

# МЕСЕЧЕН СТАТИСТИЧКИ БИЛТЕН

## АПРИЛ 2019

Пазарна капитализација : 166.126.095.864

Промет : 458.854.402

Број на трансакции: 1.507

МБИ10: 3.603,57

↓0,76%

↓53,91%

↑7,95%

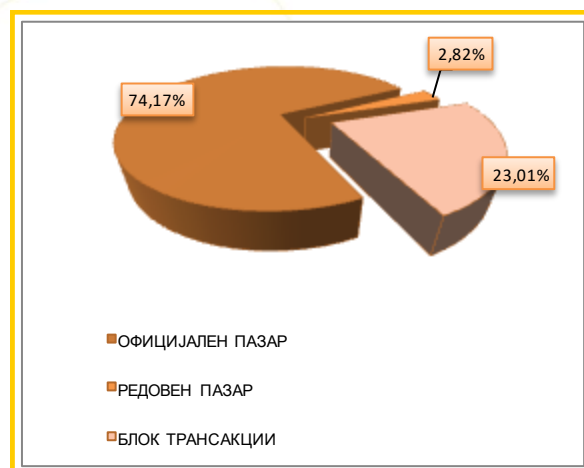
↓1,67%

### БЕРЗАНСКИ ПОКАЗАТЕЛИ

ПРОМЕТ (денари)	Март 2019	Април 2019	%
<b>КЛАСИЧНО ТРГУВАЊЕ</b>	<b>292.372.091</b>	<b>353.279.188</b>	<b>20,83</b>
АКЦИИ	266.828.391	316.235.104	18,52
ОБВРЗНИЦИ	14.099.285	37.044.084	162,74
ДРУГИ ХАРТИИ ОД ВРЕДНОСТ	11.444.415	0	-
ПРОСЕЧЕН ДНЕВЕН ПРОМЕТ (денари)	<b>13.922.481</b>	<b>17.663.959</b>	<b>26,87</b>
ПРОСЕЧЕН ДНЕВЕН БРОЈ НА ТРАНСАКЦИИ	65	75	15,38
<b>БЛОК ТРАНСАКЦИИ</b>	<b>395.615.321</b>	<b>105.575.214</b>	<b>-73,31</b>
ЈАВНИ БЕРЗАНСКИ АУКЦИИ	0	0	-
ЈАВНА ПОНУДА НА ХВ	307.475.000	0	-
<b>ВКУПНО</b>	<b>995.462.412</b>	<b>458.854.402</b>	<b>-53,91</b>
<b>БРОЈ НА ТРАНСАКЦИИ</b>			
КЛАСИЧНО ТРГУВАЊЕ	1.367	1.491	9,07
БЛОК ТРАНСАКЦИИ	28	16	-42,86
ЈАВНИ БЕРЗАНСКИ АУКЦИИ	0	0	-
ЈАВНА ПОНУДА НА ХВ	1	0	-
<b>ВКУПНО</b>	<b>1.396</b>	<b>1.507</b>	<b>7,95</b>
<b>ПАЗАРНА КАПИТАЛИЗАЦИЈА ( денари)</b>			
<b>ПАЗАРНА КАПИТАЛИЗАЦИЈА НА АКЦИИ</b>	<b>167.397.813.017</b>	<b>166.126.095.864</b>	<b>-0,76</b>
БЕРЗАНСКА КОТАЦИЈА	164.029.039.152	162.757.321.999	-0,78
ПАЗАР НА АДПОИ	3.368.773.865	3.368.773.865	0,00
<b>ПАЗАРНА КАПИТАЛИЗАЦИЈА НА ОБВРЗНИЦИ</b>	<b>3.427.657.043</b>	<b>3.416.114.480</b>	<b>-0,34</b>
<b>ПАЗАРНА КАПИТАЛИЗАЦИЈА НА ДРУГИ ХВ</b>	<b>309.570.847</b>	<b>309.309.790</b>	<b>-0,08</b>
<b>ВКУПНО ПАЗАРНА КАПИТАЛИЗАЦИЈА</b>	<b>171.135.040.907</b>	<b>169.851.520.134</b>	<b>-0,75</b>
МБИ10	3.664,66	3.603,57	-1,67
ОМБ	132,18	131,87	-0,23
БРОЈ НА КОТИРАНИ ДРУШТВА	104	104	0,00
БРОЈ НА ДЕНОВИ НА ТРГУВАЊЕ	21	20	-4,76

### СТРУКТУРА НА ПРОМЕТ

Пазарен сегмент	Промет (денари)	Промет (ЕВРА)	% на учество	Број на трансакции
Официјален пазар	340.351.019	5.534.143	74,17	1.480
Редовен пазар	12.928.169	210.247	2,82	11
Блок трансакции	105.575.214	1.716.812	23,01	16
Јавни берзански	0	0	0,00	0
Јавна понуда на ХВ	0	0	0,00	0
<b>Вкупно</b>	<b>458.854.402</b>	<b>7.461.202</b>	<b>100,00</b>	<b>1.507</b>



# МЕСЕЧЕН СТАТИСТИЧКИ БИЛТЕН

## НАЈТРГУВАНИ АКЦИИ НА ОФИЦИЈАЛЕН ПАЗАР

Хартија од вредност	Макс (денари)	Мин (денари)	Просечна цена (денари)	Количина	Промет во БЕСТ во денари	Промет во ЕВРА	% Учество во прометот	Број на транс.	Пазарна капитализација (денари)
Комерцијална банка Скопје	5.690,00	5.151,00	5.474,20	24.868	138.191.352	2.246.911	44,43	442	11.862.293.038
Алкалоид Скопје	8.600,00	8.258,00	8.502,14	6.289	53.748.799	873.998	17,28	232	11.880.587.738
Макпетрол Скопје	53.000,00	50.501,00	51.830,94	492	25.560.468	415.615	8,22	128	5.900.055.000
Стопанска банка Скопје	1.178,00	1.029,00	1.144,62	14.576	16.772.062	272.672	5,39	82	17.986.080.622
Гранит Скопје	838,00	810,00	825,80	18.202	15.073.883	245.126	4,85	115	2.556.675.642
НЛБ Банка Скопје	16.000,00	15.120,00	15.542,17	756	11.755.809	191.168	3,78	50	13.635.425.489
ТТК Банка Скопје	1.389,00	1.370,00	1.380,41	8.380	11.572.009	188.121	3,72	73	1.253.048.860
Охридска банка Скопје	6.250,00	6.050,00	6.173,17	1.518	9.261.571	150.614	2,98	45	3.123.917.500
Македонски Телеком Скопје	300,00	290,00	297,29	18.330	5.432.900	88.349	1,75	50	28.666.337.486
Македонијатурист Скопје	5.300,00	5.050,00	5.179,52	951	4.940.903	80.347	1,59	35	2.373.957.565
Останати				47.888	18.698.388	304.047	6,01	184	63.518.943.059
Вкупно				142.250	311.008.144	5.056.969	100,00	1.436	162.757.321.999

## АКЦИИ НА ОФИЦИЈАЛЕН ПАЗАР— НАЈГОЛЕМ ПОРАСТ/ПАД

Акција	Просечна цена (денари) 29.03.2019	Просечна цена (денари) 30.04.2019	% на промена
<b>НАЈГОЛЕМ ПОРАСТ</b>			
Мермерен комбинат Прилеп	2.106,00	2.599,00	23,41
Скопски Пазар Скопје	16.314,00	18.000,00	10,33
Стопанска банка Скопје –приоритетни	810,00	891,00	10,00
Макстил Скопје	110,00	115,00	4,55
НЛБ Банка Скопје	15.300,00	15.965,40	4,35
<b>НАЈГОЛЕМО ОПАЃАЊЕ</b>			
РЖ Услуги Скопје	105,00	85,00	-19,05
Арцелормиттал Скопје (ЦРМ) Скопје	91,00	74,00	-18,68
Стопанска банка Скопје	1.178,40	1.030,12	-12,58
Стопанска банка Битола	2.648,40	2.328,00	-12,10
ФЗЦ 11 Октомври Куманово	900,00	800,53	-11,05

## ПРЕГЛЕД НА ТРГУВАЊЕ СО ОБВРЗНИЦИ

	МАКС (%)	МИН (%)	Последна просечна дневна цена (%)	Последен датум на тргување	Обем (ХВ во ЕВРА)	Промет (денари)	Промет (ЕВРА)	Принос до достасување на обврзницата*
Обврзници на РМ за денационал. (RMDEN12)	98,00	97,00	98,00	24.04.2019	26.251	1.581.680	25.720	3,01%
Обврзници на РМ за денационал. (RMDEN13)	98,50	98,00	98,50	11.04.2019	6.994	422.414	6.869	2,61%
Обврзници на РМ за денационал. (RMDEN14)	98,00	98,00	98,00	05.04.2019	25.251	1.521.744	24.746	2,69%
Обврзници на РМ за денационал. (RMDEN15)	98,00	98,00	98,00	12.04.2019	2.295	138.308	2.249	2,60%
Обврзници на РМ за денационал. (RMDEN16)	98,60	96,00	98,00	24.04.2019	332.914	20.166.935	327.960	2,53%
Обврзници на РМ за денационал. (RMDEN17)	97,50	97,00	97,50	08.04.2019	91.934	5.511.793	89.629	2,61%

\*Моделот на калкулација го покажува годишниот просечен принос до достасување на обврзници со рок на достасување над 1 година и е прилагоден на карактеристиките на обврзниците. Датум на пресметување 30.04.2019 година, со последната просечна цена на тргување на обврзниците



# МЕСЕЧЕН СТАТИСТИЧКИ БИЛТЕН

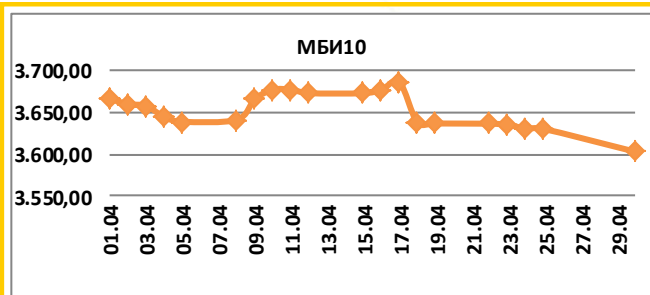
## Вредност на 30.04.2019

3.603,57

Максимална вредност во Април (17.04.2019) 3.686,48

Минимална вредност во Април (30.04.2019) 3.603,57

% на промена од 28.12.2018 3,88%



Се за Македонскиот Берзански Индекс МБИ10 на:  
<http://www.mse.com.mk/Indices.aspx?Index=MBI10>

## Елементи на МБИ10

Елементи на МБИ10	Вкупен промет (денари)	Обем	Број на трансакции	Последна дневна просечна цена	% на месечна промена на цена
Алкалоид Скопје	57.998.799	6.789	233	8.300,25	-2,35
Гранит Скопје	15.073.883	18.202	115	832,42	1,51
Комерцијална банка Скопје	161.828.952	29.103	448	5.204,89	-7,87
Макпетрол Скопје	25.560.468	492	128	52.500,00	1,94
Македонијатурист Скопје	4.940.903	951	35	5.249,25	3,92
Стопанска банка Скопје	18.720.785	16.243	83	1.030,12	-12,58
ТТК Банка Скопје	11.572.009	8.380	73	1.380,18	0,01
Македонски Телеком Скопје	5.432.900	18.330	50	299,11	2,13
Охридска банка Скопје	9.261.571	1.518	45	6.050,00	-2,63
НЛБ Банка Скопје	57.372.309	3.699	52	15.965,40	4,35

## ОМБ

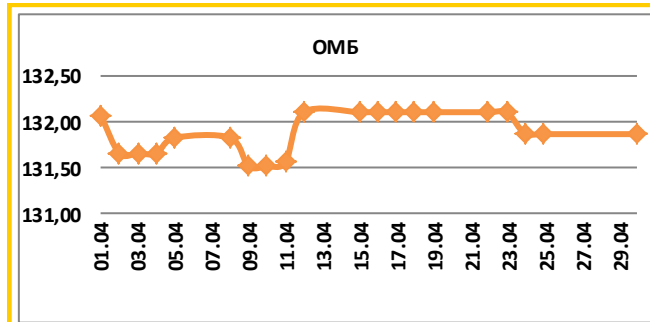
### Вредност на 30.04.2019

131,87

Максимална вредност во Април (12.04.2019) 132,11

Минимална вредност во Април (09.04.2019) 131,52

% на промена од 28.12.2018 0,43%



Се за Индексот за обврзници на Македонската берза ОМБ на:  
<http://www.mse.com.mk/Indices.aspx?Index=OMB>

## Елементи на ОМБ

Елементи на ОМБ	Вкупен промет (денари)	Обем	Број на трансакции	Последна дневна просечна цена	% на месечна промена на цена
Обврзници на РМ за денационал. (RMDEN09)	0	0	0	98,30	0,00
Обврзници на РМ за денационал. (RMDEN10)	0	0	0	99,80	0,00
Обврзници на РМ за денационал. (RMDEN11)	0	0	0	99,00	0,00
Обврзници на РМ за денационал. (RMDEN12)	1.581.680	26.251	5	98,00	-0,51
Обврзници на РМ за денационал. (RMDEN13)	422.414	6.994	2	98,50	-0,51
Обврзници на РМ за денационал. (RMDEN14)	1.521.744	25.251	4	98,00	-0,81
Обврзници на РМ за денационал. (RMDEN15)	138.308	2.295	2	98,00	0,00
Обврзници на РМ за денационал. (RMDEN16)	20.166.935	332.914	21	98,00	0,00
Обврзници на РМ за денационал. (RMDEN17)	5.511.793	91.934	10	97,50	-0,51



# МЕСЕЧЕН СТАТИСТИЧКИ БИЛТЕН

## ПОКАЗАТЕЛИ ЗА КОТИРАНИТЕ ДРУШТВА ОД МБИ10

Друштво	Коефициент цена на акција/ добивка по акција <sup>1</sup>	Дивиденден принос <sup>2</sup>	Учество на странски инвеститори во основна главнина во Април 2019	Учество на странски инвеститори во основна главнина во Март 2019	Промена
Алколоид АД Скопје	13,78	3,75%	3,54%	3,54%	0,00%
Гранит АД Скопје	33,98	3,33%	6,29%	6,47%	-0,18%
Комерцијална банка АД Скопје	6,62	7,91%	5,87%	6,10%	-0,23%
Макпетрол АД Скопје	7,67	1,90%	1,50%	1,49%	0,01%
Македонијатурист АД Скопје	21,18	3,92%	0,87%	0,87%	0,00%
Стопанска банка АД Скопје	6,42	7,46%	92,41%	92,40%	0,01%
ТТК Банка АД Скопје	12,37	7,61%	1,38%	1,38%	0,00%
Македонски Телеком АД Скопје	20,17	6,12%	1,48%	1,49%	-0,01%
Охридска банка АД Скопје	5,41	1,12%	76,04%	76,04%	0,00%
НЛБ Банка АД Скопје	6,61	3,83%	88,94%	88,94%	0,00%

[1] Цена на акција на последен ден на тргување/Добивка по акција.

[2]Показателите се пресметани со користење на податоци од последните објавени финансиски извештаи и последната исплатена дивиденда.

## СТРАНКИ ИНВЕСТИТОРИ НА ОФИЦИЈАЛНИОТ ПАЗАР НА БЕРЗАТА

Април 2019	Странски правни лица инвеститори Април 2019	Странски физички лица инвеститори Април 2019	Вкупно странски инвеститори Април 2019	Вкупно странски инвеститори Март 2019	Промена
Акции <sup>3</sup>	34,57%	1,24%	35,81%	35,81%	0,00%
Обврзници <sup>4</sup>	0,12%	0,27%	0,39%	0,45%	-0,06%
Вкупно Официјален пазар	33,34%	1,21%	34,55%	34,55%	0,00%

[3] Состојба на последен ден на тргување во месецот, според податоците добиени од Централниот депозитар за хартии од вредност, а која се однесува на учество на странските инвеститори во вкупната главнина на друштвото

[4]Состојба на последен ден на тргување во месецот, според податоците добиени од Централниот депозитар за хартии од вредност, а која се однесува на учество на странските инвеститори во вкупната номинална вредност на обврзниците

## УЧЕСТВО НА СТРАНКИТЕ И ДОМАШНИТЕ ИНВЕСТИТОРИ ВО ВКУПНИОТ ПРОМЕТ НА БЕРЗАТА <sup>5</sup>

	КУПУВАЊЕ % на учество	ПРОДАВАЊЕ % на учество
Странски физички лица	1,12%	0,33%
Странски правни лица	2,45%	12,39%
<b>Вкупно странски</b>	<b>3,58%</b>	<b>12,72%</b>
Домашни физички лица	65,85%	60,51%
Домашни правни лица	30,57%	26,77%
<b>Вкупно домашни</b>	<b>96,42%</b>	<b>87,28%</b>

[5]Состојба на последен ден на тргување во месецот, според податоците добиени од Централниот депозитар за хартии од вредност а која се однесува на учеството на странските и домашните инвеститори во вкупниот промет остварен на Берзата.

## ПРОМЕТ НА ЧЛЕНКИТЕ НА МАКЕДОНСКА БЕРЗА ВО ДЕНАРИ

Членка	Членка	Класично тргување	% Класично тргување	Блокови	% Блокови	Јавни берзански аукции	% Јавни берзански аукции	Јавна понуда	% Јавна понуда	Вкупно
ИЛИРИКА ИНВЕСТМЕНТС АД Скопје	IL	162.747.181	23,03	64.466.350	30,53	0	0,00	0	0,00	227.213.531
Еурохаус АД Скопје	EH	85.046.621	12,04	103.630.446	49,08	0	0,00	0	0,00	188.677.067
Комерцијална банка АД Скопје	KB	116.382.551	16,47	6.071.400	2,88	0	0,00	0	0,00	122.453.951
Шпаркасе Банка Македонија АД Скопје	SP	97.211.936	13,76	0	0,00	0	0,00	0	0,00	97.211.936
НЛБ Банка АД Скопје	TN	56.377.065	7,98	21.327.152	10,10	0	0,00	0	0,00	77.704.217
ИНВЕСТБРОКЕР АД Скопје	MI	54.350.667	7,69	0	0,00	0	0,00	0	0,00	54.350.667
ТТК Банка Скопје	TK	42.336.207	5,99	5.655.000	2,68	0	0,00	0	0,00	47.991.207
ИНОВО БРОКЕР АД Скопје	IN	44.876.639	6,35	0	0,00	0	0,00	0	0,00	44.876.639
Стопанска банка АД Скопје	SB	27.950.412	3,96	10.000.080	4,74	0	0,00	0	0,00	37.950.492
Еуростандард Банка АД Скопје	ES	11.884.574	1,68	0	0,00	0	0,00	0	0,00	11.884.574
Фершпед Брокер АД Скопје	FR	7.394.523	1,05	0	0,00	0	0,00	0	0,00	7.394.523
<b>Вкупно</b>		<b>706.558.376</b>	<b>100,00</b>	<b>211.150.428</b>	<b>100,00</b>	<b>0</b>	<b>100,00</b>	<b>0</b>	<b>100,00</b>	<b>917.708.804</b>

Кај сите трансакции освен Јавните берзански аукции за државни хартии од вредност се применува двојно пресметување (и при купување и при продавање), со цел да е опфатено учеството на брокерските куќи во прометот и при вкратените трансакции. Со оглед на тоа што од 13-ти Јуни 2003 година од продажната страна при тргувањето со акции и удели во сопственост на државата се јавува Македонската Берза АД Скопје, нема да важи правилото на двојно пресметување кај државата, туку ќе се земе предвид само тргувањето од куповната страна.

# МЕСЕЧЕН СТАТИСТИЧКИ БИЛТЕН

## КАКО ПОТСЕТУВАЊЕ

Продуктот на Македонската берза **БЕСТНЕТ АНАЛИТИКА** е современ интернет сервис кој им помага на инвеститорите во градење на компетентни стратегии за вложување и носење на квалитетни инвестициски одлуки.

### БЕСТНЕТ АНАЛИТИКА во себе содржи:

- Податоци за повеќе од **100** компании со кои се тргува на Македонската берза
- Повеќе од **70** најразлични финансиски показатели за компании и повеќе од **40** показатели за банки
- Следење и споредување на вредностите за последните **3** години
- Следење на резултатите по квартали
- Податоци во денари, евра и долари
- Податоци за исплатените дивиденди на компаниите за последните **4** години
- Податоци за најголемите акционери на компанијата
- Податоци за органите на управување на компанијата
- Податоци за поврзаните компании
- Споредување и следење на поголем број на финансиски показатели
- Следење на показателите по сектори и индустриски гранки
- Графички приказ на техничките индикатори
- Преку **40** технички индикатори и осцилатори
- Следење на вложувањата, утврдување на нивната моментална вредност
- Пресметка на добивките/загубите на нереализираните трансакции
- Пресметка на добивките/загубите од извршените тргувања
- Симулирани портфолија

Шифра на XB	Датум на трансакција	Број на трансакција	Количина	Куповна вредност - вкупно (во ден.)	Датум на последна цена	Последна просечна цена	Вкупна вредност (во ден.)	Нереализирана добивка / загуба (во ден.)	% промена од купување на XB	% од вредноста на вкупните вложувања	
<b>скратен преглед на поединечна трансакција</b>											
ГРНТ	17.02.2009	X52515136						1.800.000,00	133,33%	3,74%	
TEL	11.06.2009	1235649	600,00	360.000,00	21.01.2008	653,11	391.866,00	31.866,00	8,85%	1,00%	
<b>детален преглед на поединечна трансакција</b>											
Македонски Телеком Скопје (TEL)											
Тип на хартија	Share			Куповна вредност - вкупно (во ден.)			360.000,00				
Датум на трансакција	11.06.2009			Датум на последна цена			21.01.2008				
Број на трансакција	1235649			Последна просечна цена			653,11				
Количина	600,00			Нето вредност (во ден.)			391.866,00				
Куповна цена (во ден.)	600,00			Вкупна вредност (во ден.)			391.866,00				
Номинална вредност	0,00 MKD			Нереализирана добивка / загуба (во ден.)			31.866,00				
Куповна вредност (во ден.)	360.000,00			% промена од купување на XB			8,85%				
Купена акумул. камата (во ден.)	0,00			% од вредноста на вкупните вложувања			1,00%				
Трансакциони трошоци (во ден.)	500,00										
P.Македонија - денационализирана 01 (PMDEN01)											
Тип на хартија	Bond			Куповна вредност - вкупно (во ден.)			107.092,08				
Датум на трансакција	11.07.2008			Датум на последна цена			27.11.2007				
Број на трансакција	1919			Последна просечна цена			85,08				
Количина	2.250,00			Нето вредност (во ден.)			116.662,50				
Куповна цена (во %)	77,50			Акумулирана камата (во ден.)			1.225,88				
Номинална вредност	1,00 EUR			Вкупна вредност (во ден.)			117.888,35				
Куповна вредност (во ден.)	106.689,77			Нереализирана добивка / загуба (во ден.)			11.198,57				
Купена акумул. камата (во ден.)	402,31			% промена од купување на XB			10,00%				
Трансакциони трошоци (во ден.)	500,00			% од вредноста на вкупните вложувања			0,30%				
<b>TOTAL</b>				<b>36.067.092,08</b>			<b>62.684.319,35</b>			<b>26.617.629,57</b>	
										<b>100,00%</b>	

Опис на XB	Податоци од тргувањето
Лазарен сегмент	Официјален пазар
Лазарен подсегмент	Берзанска котација - обични акции
Тип на XB	Обични акции
ISIN број	MKALK4101011
Вкупна издадена XB	1431353
Шифра на XB	ALK
Номинална вредност	25,56 EUR
Движења на цената и прометот	
Највисока цена во пос. 52 недели	4.599,00
Најниска цена во пос. 52 недели	3.799,00
% промена во посл. 30 дена	8,48%
% промена во посл. 3 месеци	6,98%
% промена во посл. 6 месеци	0,80%
% промена во посл. 1 година	-4,07%
Просечен дневен промет во пос. 30 дена	645.146,23
Просечен дневен промет во пос. 3 месеци	812.362,12
Просечен дневен промет во тековната година	626.836,29
Просечен дневен промет во пос. 52 недели	1.304.591,88
Показатели по акција за издавачот	
Коефициент цена / добивка	10,43
Дивиденден принос	3,98%
Коефициент цена / Книговодствена вредност по акција	0,91
Коефициент цена / Акумулирана добивка по акција	2,62
Коефициент цена / Приходи од продажба	1,01
Коефициент цена / Годишни приливи од оперативни активности	13,59
Коефициент цена / оперативна добивка	8,93
Коефициент цена / EBITDA	6,35
Највисок P/E во пос. 52 недели	11,46
Најнисок P/E во пос. 52 недели	9,47
Нето добивка по акција за пос. 12 месеци	430,59
Коефициент цена / добивка за пос. 12 месеци	9,77

Повеќе информации на : [www.bestnet.com.mk](http://www.bestnet.com.mk)



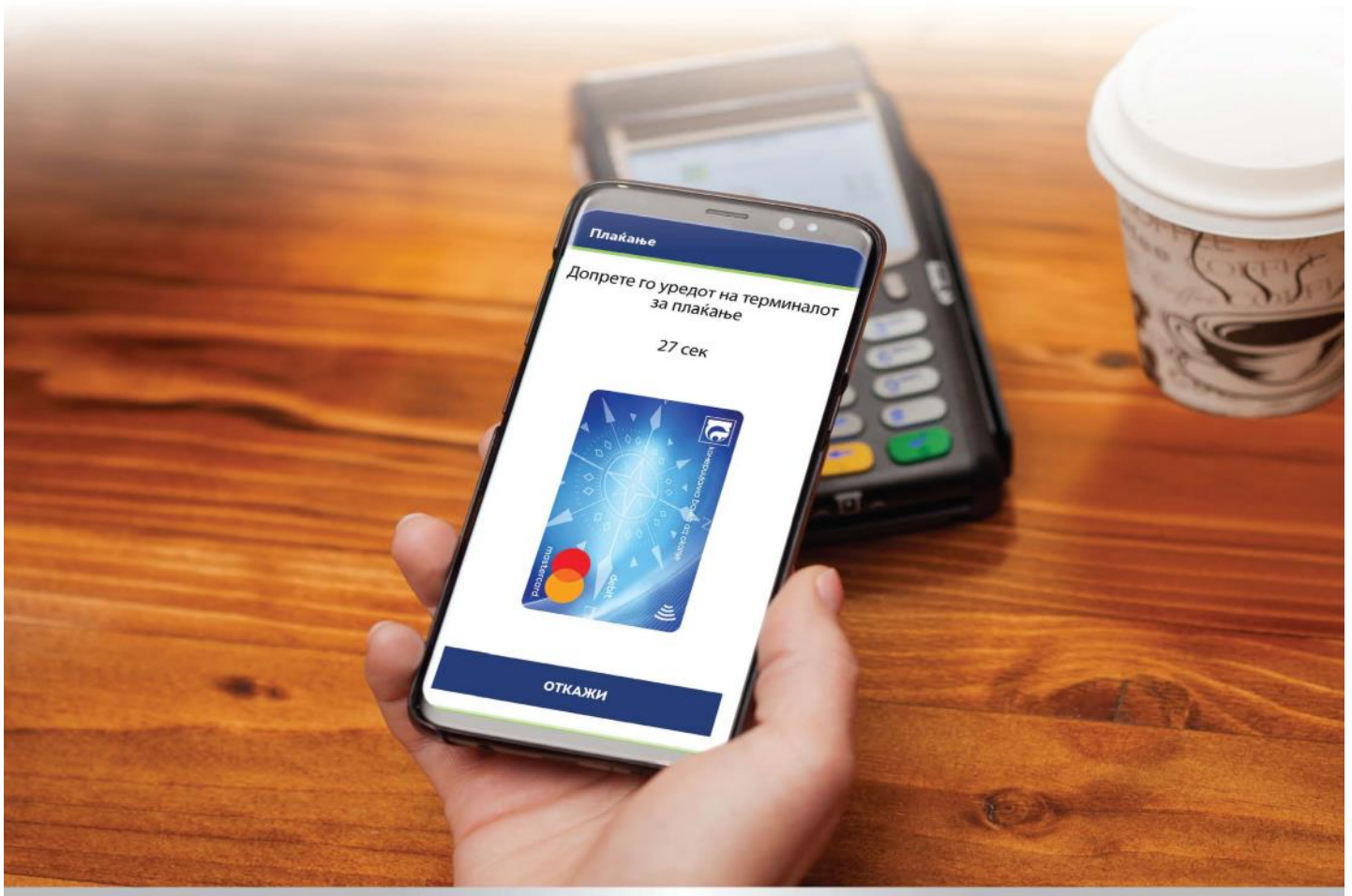
# МЕСЕЧЕН СТАТИСТИЧКИ БИЛТЕН

КОМЕРЦИЈАЛЕН ОГЛАС



## КомРау апликација на Комерцијална банка

### ТВОЈОТ МОБИЛЕН ПАРИЧНИК



комерцијална Банка  
ад скопје



Со новата апликација на **Комерцијална банка** повеќе не мора да носиш паричник со себе. Сега со **KomPay** можеш едноставно и сигурно да плаќаш со твојот мобилен телефон. Симни ја бесплатно од Google Play и искористи го промотивниот период за бесплатна дигитализација на две **Mastercard®** картички. Апликацијата е достапна за мобилни телефони со најмалку Android™ 4.4 и NFC технологија. За повеќе информации посети ја нашата веб-страница или некоја од нашите филијали.

Android е заштитен знак на Google LLC.

www.kb.com.mk  
контакт центар: (02) 3 296 800



МАКЕДОНСКА БЕРЗА  
MACEDONIAN STOCK EXCHANGE